



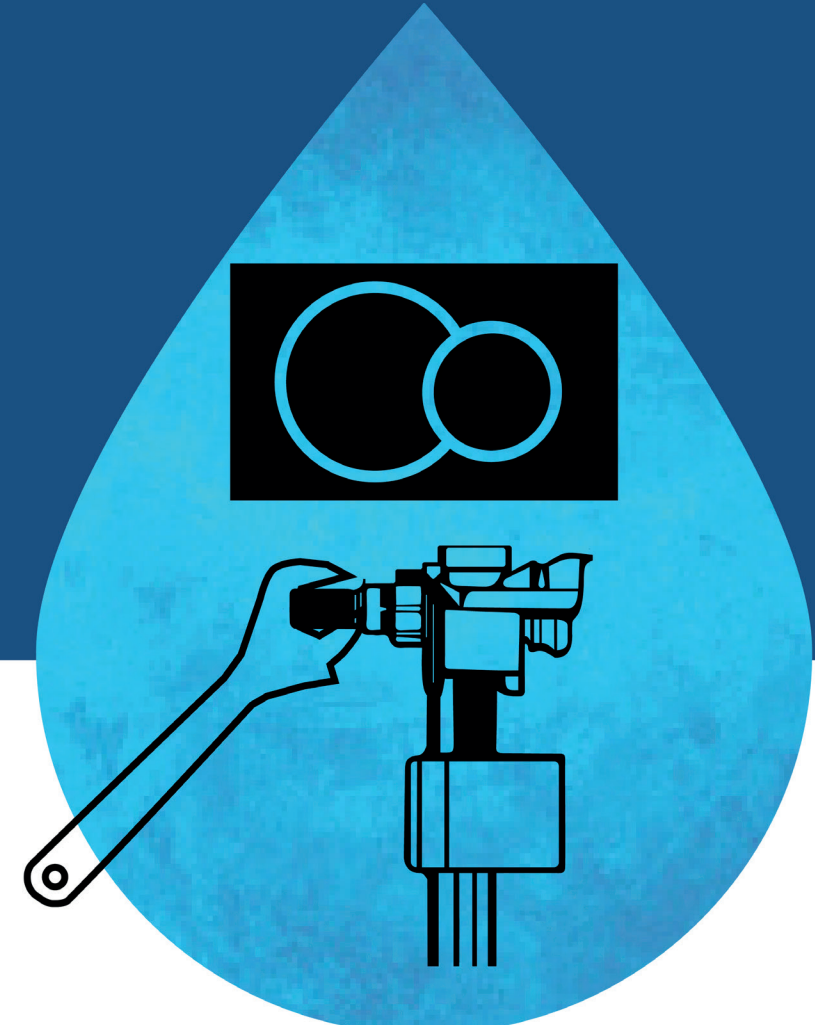
WWF i Geberit
współpracują
na rzecz ochrony
rzek w Polsce.

■ GEBERIT

#ZACHOWAJ WODĘ




**DO GOTOWANIA
WYKORZYSTAJ MINIMUM WODY**



**WYREGULUJ ZAWÓR
W SPŁUCZCE**



**ROŚLINY OGRODOWE PODLEWAJ
WCZEŚNIE RANO**



**PIERZ ZAWSZE PEŁEN
WSAD PRAŁKI**



**SPRAWDŹ
SZCZELNOŚĆ KRANÓW**



ZMIATAJ ZAMIAST ZMYWAĆ



**NACZYNIA
MYJ W MISCE**



**ZAKRĘCAJ WODĘ PODCZAS
NAMYDLANIA RĄK, WŁOSÓW, CIAŁA**



ZBIERAJ DESZCZÓWKĘ



**MYJĄC OWOCE,
WODĘ ZBIERAJ DO MISKI**



**ZIMNĄ WODĘ
ZBIERAJ DO MISKI**



**ROŚLINY OGRODOWE PODLEWAJ
TYLKO KIEDY TO KONIECZNE**



**KORZYSTAJ Z OPCJI
MAŁEGO SPŁUKIWANIA**



**SPRAWDŹ GDZIE JEST
GŁÓWNY ZAWÓR WODY**



**NIE ROZMRAŻAJ
POD BIEŻĄCĄ WODĄ**




**ZAMONTUJ
WODOOSZCZĘDNĄ BATERIĘ**




**ZAKRĘCAJ WODĘ PODCZAS
MYCIA ZĘBÓW I GOLENIA**



**DOBIERZ ODPOWIEDNI
ROZMIAR GARNKA**



**ZAMIAST KĄPIELI,
WEŹ SZYBKĄ PRYSZNIC**

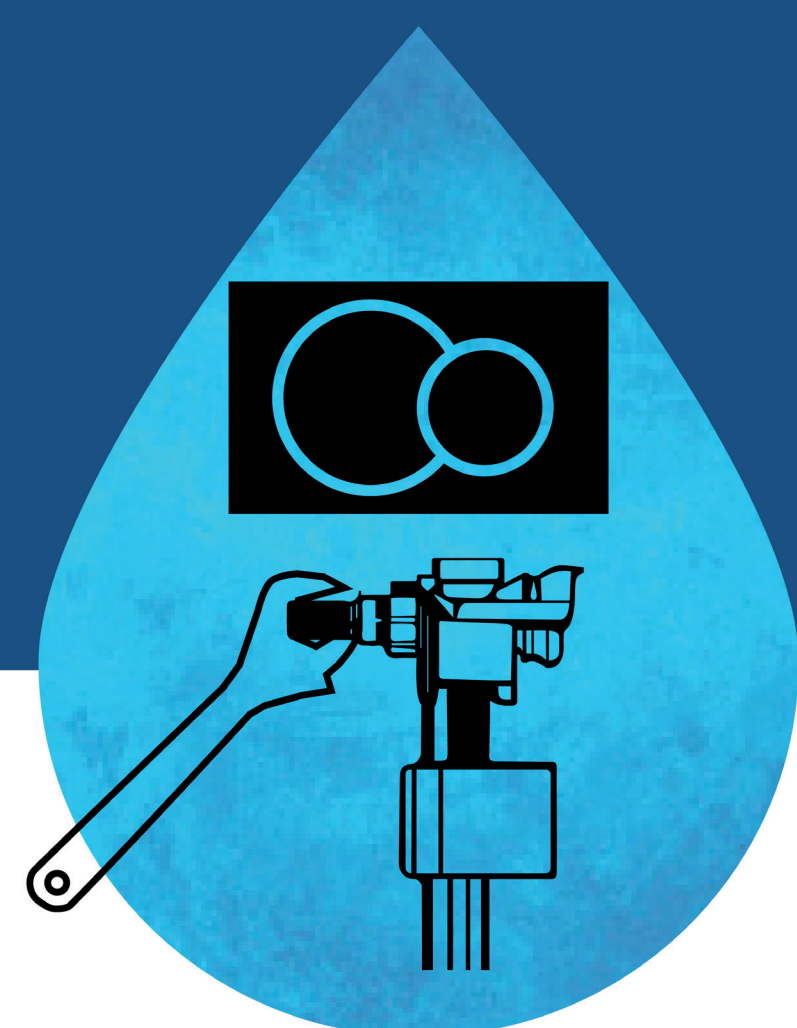


WYBIERZ ZMYWARKĘ

#ZACHOWAJ WODĘ



DO GOTOWANIA
WYKORZYSTUJ MINIMUM WODY



WYREGULUJ ZAWÓR
W SPŁUCZCE



ROŚLINY OGRODOWE
PODLEWAJ
WCZEŚNIE RANO



SPRAWDŹ
SZCZELNOŚĆ KRANÓW



ZMIATAJ ZAMIAST ZMYWAĆ



NACZYNIA
MYJ W MISCE



ZAKRĘCAJ WODĘ PODCZAS
NAMYDLANIA RĄK, WŁOSÓW, CIAŁA



KORZYSTAJ Z OPCJI
MAŁEGO SPŁUKIWANIA



MYJĄC OWOCE,
WODĘ ZBIERAJ DO MISKI



ZIMNĄ WODĘ
ZBIERAJ DO MISKI



ZBIERAJ DESZCZÓWKĘ



DOBIERZ ODPOWIEDNI
ROZMIAR GARNKA



SPRAWDŹ GDZIE JEST
GŁÓWNY ZAWÓR WODY



NIE ROZMRAŻAJ
POD BIEŻĄCĄ WODĄ




ZAMONTUJ
WODOOSZCZĘDNĄ BATERIĘ



ZAKRĘCAJ WODĘ PODCZAS
MYCIA ZĘBÓW I GOLENIA




ROŚLINY OGRODOWE
PODLEWAJ
TYLKO KIEDY TO KONIECZNE



ZAMIAST KĄPIELI,
WEŹ SZYBKI PRYSZNIC



WYBIERZ ZMYWARKE



PIERZ ZAWSZE PEŁEN
WSAD PRAŁKI



WWF i Geberit
współpracują
na rzecz ochrony
rzek w Polsce.

GEBERIT